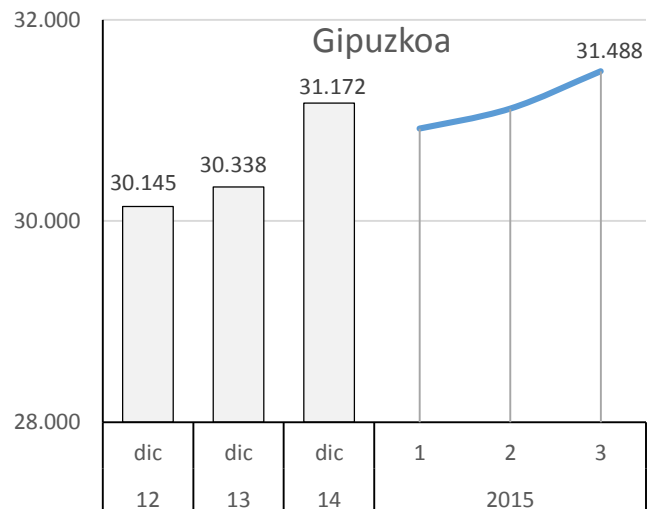
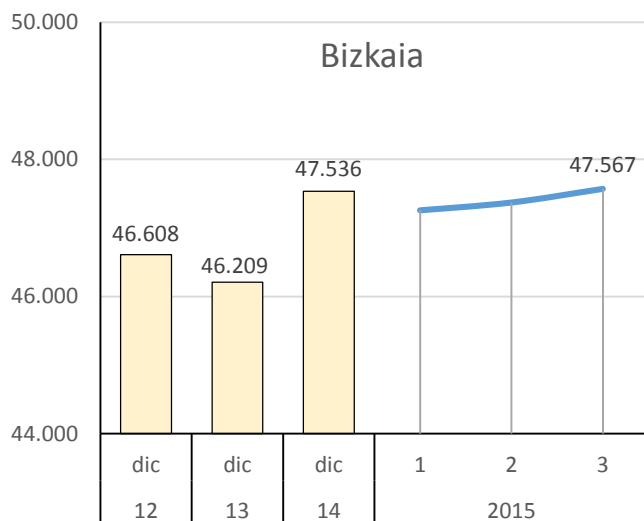
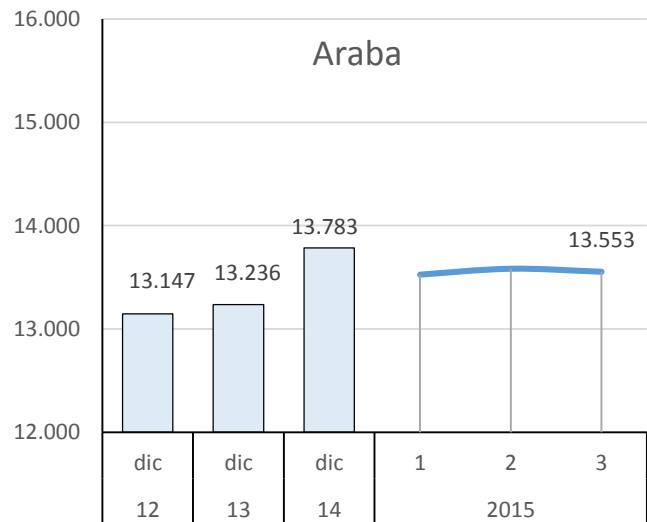
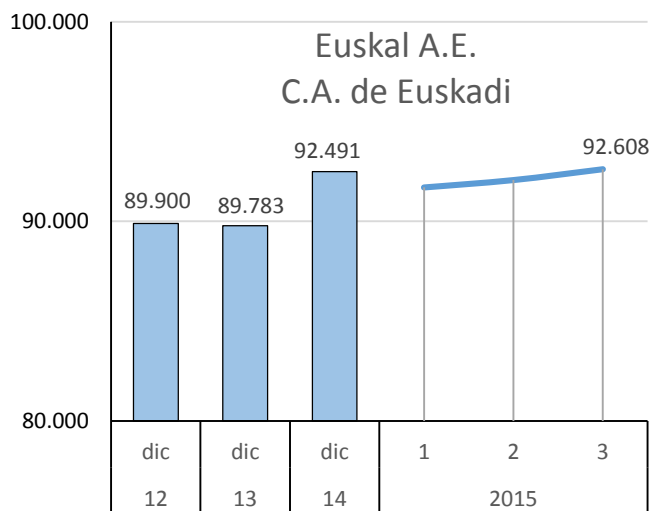


Euskal A.E.-ko afiliatuak Turismo sektorean. 2012 -2015
Afiliados en el sector turístico C.A. de Euskadi 2012- 2015



Iturria: Gizarte Segurantzako datuak, Estadística Organoak landutakoak. Datuak hilabeteko azken egunari dagozkie.
Fuente: Elaboración propia a partir de datos de la Seguridad Social. Datos relativos al último día de mes

TURISMOAREKIN ERLAZIONATUTAKO JARDUERAK

- Ostalaritza
- Bidaia-agentziak eta bidaia-antolatzaileak
- Beste jardura turistikoak

Goian adierazitako jardueren % 100ek ez dute euren jardura Turismo sektorerako bakarrik garatzen. Hau da, enplegu guztia ezin zaio Turismoari egotzi.

Oharra: Turismoarekin erlazioaturiko jarduerak nazioarteko gomendioen arabera.

CONJUNTO DE ACTIVIDADES RELACIONADAS CON EL TURISMO

- Hostelería
- Agencias de viajes y operadores turísticos
- Otras actividades turísticas

No el 100% de las actividades arriba señaladas tiene como destino final el Turismo. Es decir, que no todo el empleo se puede atribuir al Turismo.

Nota: Relación de actividades relacionadas con el Turismo de acuerdo a las recomendaciones internacionales

2015eko lehenengo hiruhilekoan, jarduera turistikoetan **92.125** afiliatu zeuden guztira Gizarte-Segurantzari (Euskal AEan altan dauden afiliatu guztien % 10,5). Afiliatu kopuruak gora egin du % 3,1 iazko hiruhileko bereko datuekin alderatuta.

Turismoarekin erlazionatutako jarduerak portaera hobea izan zuten euskal ekonomiak baino, non aldi horretan afiliazioek 864.873tik 881.047ra pasatu baitziren (% +1,9).

Turismo sektorean, **soldatuko langileak** (% +3,3) eta langile **autonomoak** gehitu egin ziren (% +0,3).

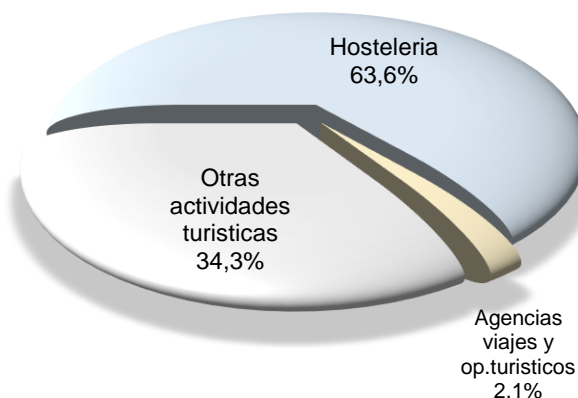
En el primer trimestre de 2015 en las actividades turísticas había un total de **92.125** afiliados en la Seguridad Social (el 10,5% del total de afiliados en alta laboral de la C.A. de Euskadi). El nº de afiliados registró un aumento del 3,1% (1º trimestre de 2015 respecto al 1º trimestre de 2014).

El conjunto de las actividades relacionadas con el turismo tuvo un mejor comportamiento que la economía vasca en su conjunto, donde las afiliaciones en ese mismo periodo pasaron de 864.873 a 881.047 (+1,9%).

En el sector turístico aumentaron tanto los **asalariados** (+3,3%) como los **autónomos** (+0,3%).

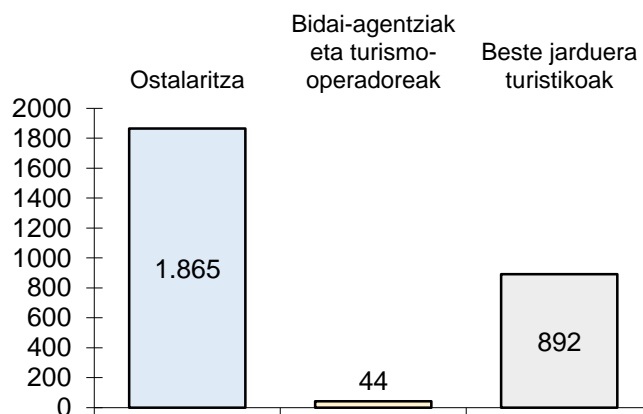
Afiliatuak Turismo sektorean, jardueren arabera Afiliados en el sector turístico por ramas de actividad

Jarduera-adarren banaketa ehunekotan
2015eko 1. hiruhilekoa



Distribución porcentual de las ramas de actividad
1º Trimestre 2015

Urte arteko aldaketa-tasa kopuru absolutuetan
Aldakuntza aurreko urteko hiruhileko beraren aldean

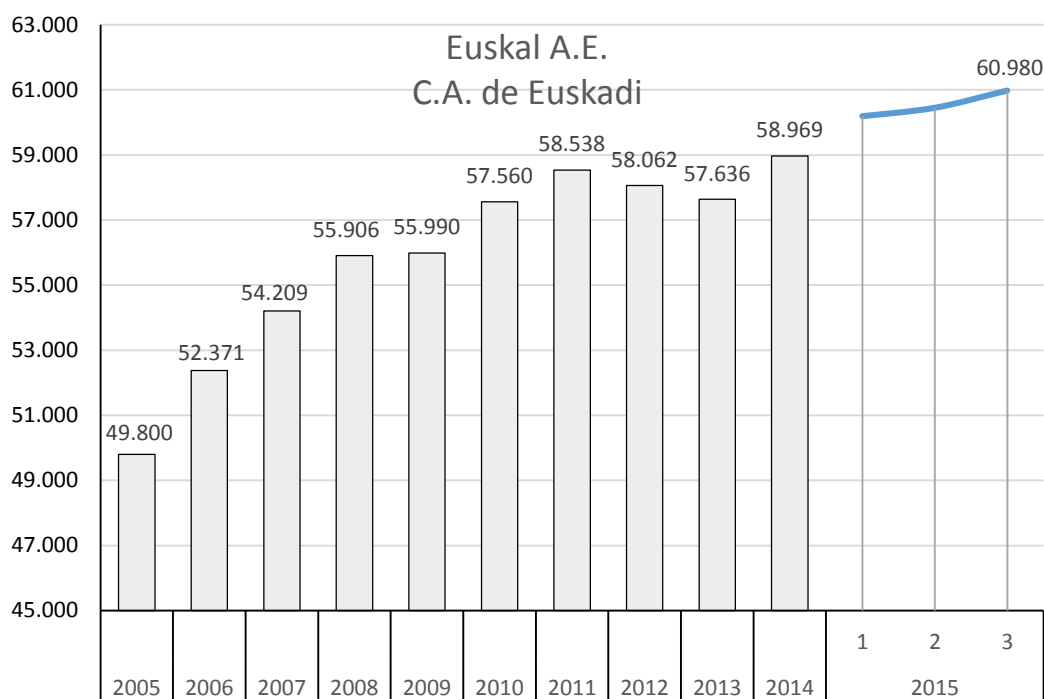


Variación interanual en cifras absolutas de la afiliación
 Δ 1T 2015 / 1T 2014

Turismo sektorean afiliatu diren langileak, **kopuru absolutuetan**, 2.800 gehiago izan dira, 2014ko 1. hiruhilekoarekin alderatuta. Ostalaritzan igoera egon zen (1.865 afiliazio gehiago, % +3,3), baita beste jarduera turistikoetan ere (892 afiliazio gehiago, % +2,9). Azkenik, bidaia-agentzia eta bidaia-antolatzaile jardueretan igoera honakoa izan zen: 44 afiliatu gehiago, % +2,3.

La afiliación en turismo, **en términos absolutos**, registró 2.800 afiliados más (3,1%) que en el 1º trimestre de 2014. En hostelería se registró un ascenso (+1.865 afiliaciones, +3,3%) lo mismo que en otras actividades turísticas (+892 afiliaciones, +2,9%). Por último, el ascenso relativo a las agencias de viajes y operadores turísticos fue de 44 afiliados más (+2,3%).

Ostalaritzan eta Bidaia-agentzia - Bidaia-antolatzaile jardueretan afiliatuak
Afiliados en Hostelería y Agencias de viajes-operadores turísticos



Afiliazioen joera positiboa izan da.

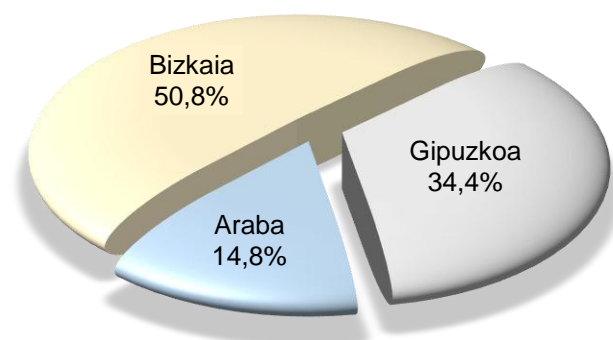
La tendencia de las afiliaciones ha sido positiva

Turismoarekin harreman zuzenagoa duten jarduerak: **Ostalaritza eta Bidaia-agentziak**, biak batera, Turismoko enplegu guztiaren %65,7 hartzen dute euren gain. Langile afiliatuen kopurua igo egin zen; 2014ko 1. hiruhilekoan zeuden 58.633tik 2015eko 1. hiruhilekoan zeuden 60.542ra igo zen, hau da, % 3,3.

Las actividades con una relación más directa con el turismo: **hostelería y agencias de viajes** representan conjuntamente el 65,7% del empleo total del sector Turismo. Las personas afiliadas aumentaron de 58.633 en el 1º trimestre de 2014 a 60.542 en el 1º trimestre de 2015 lo que supone un incremento del 3,3%.

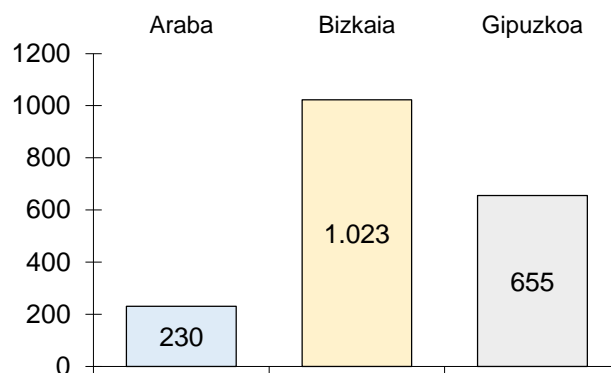
Afiliatuak Ostalaritzan eta Bidaia-agentzia - Turismo-operadoreen jardueretan
Afiliados en Hostelería y Agencias de viajes-operadores turísticos por TTHH

Banaketa ehunekotan. Lurraldez Lurralde
2015eko 1. hiruhilekoa



Distribución porcentual de afiliaciones por TT.HH.
1º Trimestre 2015

Urte arteko aldaketa-tasa kopuru absolutuetan
Aldakuntza aurreko urteko hiruhileko beraren aldean



Variación interanual en cifras absolutas de la afiliación
 Δ 1T 2015 / 1T 2014

Lurralde historikoetako afiliazioen banaketari dagokionez, Araban enpleguaren % 14,8 da, Bizkaian % 50,8 eta Gipuzkoan % 34,4.

En cuanto a la distribución de las afiliaciones por Territorios Histórico, Araba representa el 14,8% del empleo, Bizkaia el 50,58 y Gipuzkoa el 34,4%.

Afiliatuen urte arteko aldakuntza-tasari dagokionez (2015eko 1. hiruhilekoa, aurreko urteko hiruhileko berarekin alderatuta) Ostalaritzan eta Bidaia-agentzian hiru lurralde historikoetan igoera positiboak erregistratu ziren afiliatu kopuruan (Araban 230; 1.023 Bizkaian eta 655 Gipuzkoan).

Respecto a la variación interanual (1º trimestre de 2015 respecto al 1º trimestre de 2014), en hostelería y agencias de viajes, los 3 Territorios Históricos registraron incrementos positivos en el nº de afiliados (Araba + 230; Bizkaia +1.023 y Gipuzkoa +655).

2015eko 1. Hiruhilekoa		2014		2015		
1º Trimestre de 2015		1. hiruhilekoa	Urtarrila	Otsaila	Martxo	1. hiruhilekoa
Euskal A.E. - C.A. de Euskadi		1º Trimestre	Enero	Febrero	Marzo	1º Trimestre
a1	Ostatu zerbitzuak Servicios de alojamiento	4.237	4.166	4.309	4.403	4.293
a2	Jaki eta edari zerbitzuak Servicios de comidas y bebidas	52.462	54.071	54.175	54.566	54.271
A: a1+a2	OSTALARITZA HOSTELERIA	56.699	58.237	58.484	58.969	58.563
B	BIDAIA-AGENTZIAK ETA BIDAIA-ANTOLATZAILAK AGENCIAS DE VIAJES Y OPERAD. TURISTICOS	1.935	1.957	1.967	2.011	1.978
A + B	Ostalaritza + Bidaia-agentziak eta B. antolatzaileak Hostelería + Agencias de viajes y op. turísticos	58.633	60.194	60.451	60.980	60.542
C	BESTE JARDUERA TURISTIKOAK OTRAS ACTIVIDADES TURISTICAS	30.692	31.506	31.617	31.628	31.584
A + B + C	TURISMOAREN JARDUERAK GUZTIRA TOTAL ACTIVIDADES TURISMO	89.325	91.700	92.068	92.608	92.125

Informazio iturria: Gizarte Segurantzako datuak, Estatistika Organoak landutakoak. Datuak hilabeteko azken egunari dagozkio.
Fuente: Elaboración propia a partir de datos de la Seguridad Social. Datos relativos al último día de mes.

TURISMOAREKIN ERLAZIONATUTAKO JARDUERAK
CONJUNTO DE ACTIVIDADES RELACIONADAS CON EL TURISMO

EUSKAL A.E. C.A. de EUSKADI	Datu absolutuak / Datos Absolutos			Δ 1T 2015 / 1T 2014		
	Afiliatuak Afiliados	Soldatakoak Asalariados	Autonomoak Autónomos	Afiliatuak Afiliados	Soldatakoak Asalariados	Autonomoak Autónomos
Ostatu zerbitzuak Servicios de alojamiento	4.293	3.268	518	1,3	-12,4	2,1
Jaki eta edari zerbitzuak Servicios de comidas y bebidas	54.271	38.844	15.427	3,4	4,9	0,1
Ostalaritza Hostelería	58.563	42.111	15.945	3,3	3,3	0,1
Bidaia-agentziak eta bidaia-antolatzaileak Agencias de viajes y operadores turísticos	1.978	1.310	668	2,3	2,4	2,0
Beste jarduera turistikoak Otras actividades turísticas	31.584	26.768	4.816	2,9	3,3	0,9
TURISMOAREN JARDUERAK GUZTIRA TOTAL ACTIVIDADES TURISMO	92.125	70.189	21.429	3,1	3,3	0,3
EKONOMIA GUZTIRA Total ECONOMÍA	881.047	707.333	173.713	1,9	2,2	0,4

JARDUERAK ACTIVIDADES	% bertikalak / Economía guztira % verticales / Total Economía			% horizontalak % horizontales		
	Afiliatuak Afiliados	Soldatakoak Asalariados	Autonomoak Autónomos	Afiliatuak Afiliados	Soldatakoak Asalariados	Autonomoak Autónomos
Ostatu zerbitzuak Servicios de alojamiento	0,5	0,5	0,3	100,0	76,1	12,1
Jaki eta edari zerbitzuak Servicios de comidas y bebidas	6,2	5,5	8,9	100,0	71,6	28,4
Ostalaritza Hostelería	6,6	6,0	9,2	100,0	71,9	27,2
Bidaia-agentziak eta bidaia-antolatzaileak Agencias de viajes y operadores turísticos	0,2	0,2	0,4	100,0	66,2	33,8
Beste jarduera turistikoak Otras actividades turísticas	3,6	3,8	2,8	100,0	84,8	15,2
TURISMOAREN JARDUERAK GUZTIRA TOTAL ACTIVIDADES TURISMO	10,5	9,9	12,3	100,0	76,2	23,3
EKONOMIA GUZTIRA Total ECONOMÍA	100,0	100,0	100,0	100,0	80,3	19,7

OSTALARITZA ETA BIDAIA-AGENTZIAK
HOSTELERIA Y AGENCIAS DE VIAJE

	Datu absolutuak / Datos Absolutos			Δ 1T 2015 / 1T 2014		
	Afiliatuak Afiliados	Soldatakoak Asalariados	Autonomoak Autónomos	Afiliatuak Afiliados	Soldatakoak Asalariados	Autonomoak Autónomos
Araba	8.980	6.564	2.415	2,6	4,3	-1,6
Bizkaia	30.753	22.097	8.657	3,4	4,9	0,0
Gipuzkoa	20.809	14.761	5.541	3,3	0,5	1,3
Euskal E.A. / C.A. de Euskadi	60.542	43.422	16.613	3,3	3,3	0,2

	% bertikalak %verticales			% horizontalak % horizontales		
	Afiliatuak Afiliados	Soldatakoak Asalariados	Autonomoak Autónomos	Afiliatuak Afiliados	Soldatakoak Asalariados	Autonomoak Autónomos
Araba	14,8	15,1	14,5	100,0	73,1	26,9
Bizkaia	50,8	50,9	52,1	100,0	71,9	28,1
Gipuzkoa	34,4	34,0	33,4	100,0	70,9	26,6
Euskal E.A. / C.A. de Euskadi	100,0	100,0	100,0	100,0	71,7	27,4

